

おや！法令違反となっていないですか？ 住宅用火災警報器、すべての 住宅に設置義務があります！

市内で実際にあった事例

家族が寝静まった深夜...



119
火事です！
すぐに来て
ください！！

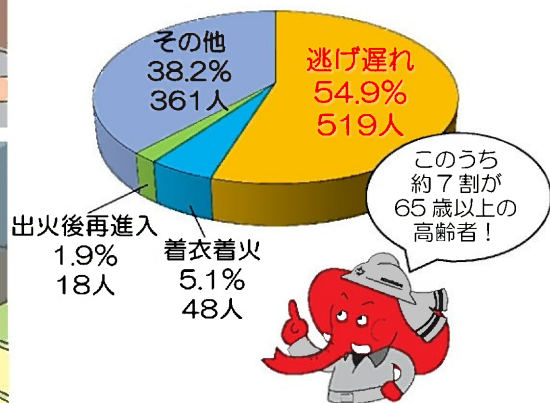
火災警報器が
鳴っている！！

早い発見で、
被害を最小限に
できました！！

■住宅火災で死に至った原因■

「逃げ遅れ」により
多くの方が亡くなっています！

消防庁調べ：住宅火災における死者946人（平成30年中、放火自殺者等を除く）



このうち
約7割が
65歳以上の
高齢者！

北九州市消防局マスコット「消すぞう君」

市内の約2割の世帯は未設置のままです！

「まさか！」の火災
火災警報器で助かる命が
あります。

火災はどの家庭でも起こる可能性があります。火災警報器は早い通報や
消火、避難に大きな効果があり、お隣への延焼防止にも役立ちます。

平成27年～令和元年（過去5年間）

北九州市の住宅火災による死者数（放火及び設置不明者を除く）



住宅用火災警報器を適切な場所に設置しましょう！

必ず設置が必要な場所です！

場所



普通の就寝に使う部屋

寝室がある階の階段最上部

警報器が設置されている市内の
世帯のうち、約1割が正しい場所に
設置されていません！

（左図の一部のみ又は台所のみへの設置など）

取り付け時にはご注意ください！

位置



天井に取り付ける場合

エアコン付近に
取り付ける場合

壁に取り付ける場合

- 「煙式」のものを設置してください。
- 警報器はホームセンターや
家電量販店、消防用設備業者等で
購入できます。

北九州市消防局・消防団、北九州市市民防災会総連合会

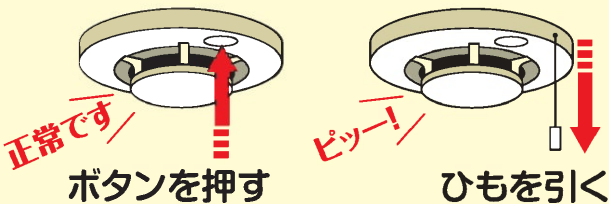
火災警報器の寿命は約10年です。 次の10年間の安心・安全のため、 電池切れの際はぜひ、新品へ交換してください!

正しい維持管理方法

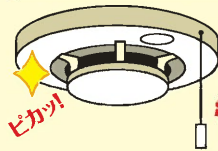
“いざ”という時に備え、日頃から作動確認とお手入れをしましょう。

月に1回程度、作動確認をしましょう。

感知部分にホコリなどが付くと、煙を感知しにくくなりますので、春と秋の火災予防運動(3月・11月)などの機会に、半年に1度は掃除機等でホコリを取り除くなどのお手入れをしてください。(洗剤の使用や水洗いは不可)



電池切れのお知らせ



電池寿命は概ね10年です。
(使用状況により短くなる場合もあります)

電池寿命が近づくと、音やランプ表示で知らせてくれます。

設置から10年が経過して電池が切れたら警報器本体を交換しましょう。

機種によっては電池交換ができません。365日24時間動いている警報器、電子部品が劣化している可能性もありますので本体を交換しましょう。




設置時期を調べるには

火災警報器を設置したときに記入した「設置年月」、または、本体に記載されている「製造年」を確認してください。

新しい火災警報器に交換したら!

本体の側面などに油性ペンで「設置年月」を記入しましょう。



これから10年間、
また安心を見守るよ!



記入例

設置年月 2019年7月

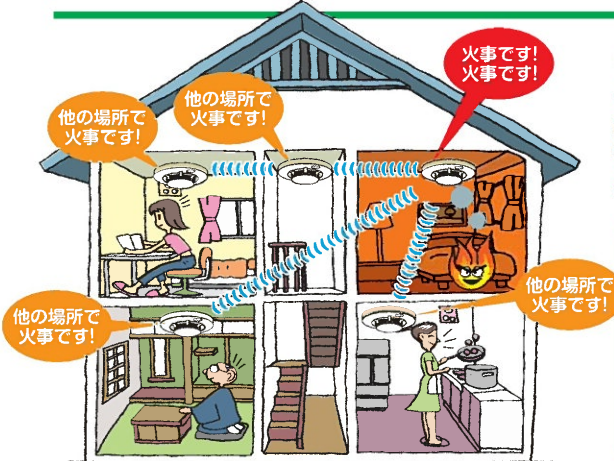
取扱説明書は、大切に保管してください。

高齢者・障害者について

市の助成制度で警報器の給付が受けられる場合があります。

- 制度名：日常生活用具給付事業
- 対象者
 - 【高齢者】前年度の所得税が非課税で、寝たきりの高齢者及びひとり暮らしの高齢者
 - 【障害者】重度の障害児者(身体障害者手帳2級以上又は療育手帳A)のみの世帯 ※所得要件あり
- 詳しくは、地域包括支援センター 又は 各区役所の高齢者・障害者相談コーナーへご相談ください。

最新の警報器は、見守り的な機能が充実!!



警報器を交換する際は、1ヶ所で煙を感知すると一斉に家中へ火災を知らせる無線式連動型の住宅用火災警報器の設置をぜひ検討してみてください!

〈活用例〉

2世帯住宅等に設置することで、火元以外の場所へ火災をお知らせすることも可能です。

悪質な訪問販売にご注意を!

- 設置の義務化に伴い、悪質な訪問販売事案が発生しています。
- 市や消防署が販売することはありません。
- 不審に思ったときは、すぐに市内の消防機関又は消費生活センター窓口に相談してください。

ご相談は 最寄りの 消防機関へ	門司消防署 372-0119	若松消防署 752-0119	戸畑消防署 861-0119
	小倉北消防署 582-0119	八幡東消防署 663-0119	消防局予防課 582-3836
	小倉南消防署 951-0119	八幡西消防署 622-0119	