

北九州市消防局からのお知らせ

QRコードをチェック!

住宅用火災警報器  
YouTube動画

# 命を守る！住宅用火災警報器



## 北九州市内の火災発生状況 (令和4年中)

- 火災件数… 247件  
うち住宅火災件数… 94件
- 住宅火災による死者数… 10人 (うち高齢者8人)
- 住宅火災の出火原因

1位：こんろ



2位：たばこ




3位：ストーブ



## 適切な場所に設置しましょう

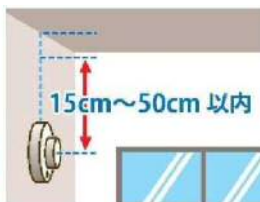
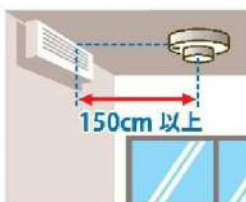
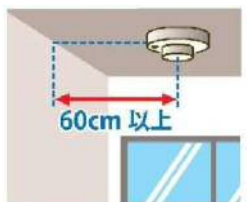


条例により必ず設置が必要な場所です！



寝室：普段の就寝に使う部屋

階段：寝室がある階の階段最上部



「煙式」のものを設置してください。

住宅用火災警報器は、ホームセンター  
や家電量販店などで購入できます。

## 守りましょう「3カ条」

- ① 月に1回の「点検」 (点検用のヒモを引くかボタンを押して作動確認)
- ② 半年に1回の「清掃」 (掃除機等でホコリを取り除く)
- ③ 10年経ったら「本体交換」 (電池切れの際は警報器本体を交換“目安10年”)

さらに安心「無線式連動型」



# 消防隊が設置・交換のお手伝い

65歳以上の高齢者のみの世帯などで、住宅用火災警報器の設置が困難な場合、消防隊による設置や交換の支援が受けられる場合があります。

※ 事前に住宅用火災警報器の準備(購入)をお願いします。

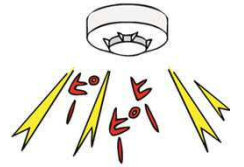


## 給付が受けられる場合があります

事業名 「日常生活用具給付等事業」

- 対象者
- ① 高齢者：前年の所得税が非課税で、寝たきりの高齢者及び一人暮らしの高齢者
  - ② 障害者：重度の障害者(身体障害者手帳1・2級又は療育手帳A)のみの世帯(所得要件あり)

※ 詳しくは、区役所の高齢者・障害者相談係へご相談ください。



## その他ご紹介(あんしん通報システム)



あんしん通報システムを紹介したYouTube動画を見てみよう!

### 1 緊急事態の早期発見・早期通報

自動で通報  
火災の発生を感知すると自動で通報  
ボタンひとつで通報  
ボタンを押すだけで緊急事態を通報



### 2 事前登録で迅速な対応

事前登録により、通報時に会話できなくても消防隊・救急隊や民間警備員が利用者宅に出勤




### 3 鍵の預かりサービス

警備員の駆け付け時、事前に預かった鍵を使用して迅速な対応(サービスの利用は任意)



### 4 普段の相談体制

24時間365日いつでも医療・福祉の専門スタッフに健康相談が可能(無料)



- 健康上注意が必要な高齢者や障害者のご自宅に、火災センサーやペンダント式発信機を取り付けた緊急通報装置を設置し、火災の発生や体調不良等を、速やかに通報するためのシステムです。
- 警備会社による鍵の預かりサービスや、24時間対応の医療・福祉相談も利用でき、高齢者等が安心して生活できるように支援します。

※ 病気・障害の状況をお尋ねし、ご利用の可否を決定します。

詳しくは消防局予防課または区役所の高齢者・障害者相談係へご連絡ください。

ご不明な点は最寄りの消防機関へ

門 司消防署：372-0119 若 松消防署：752-0119 戸 畑消防署：861-0119  
小倉北消防署：582-0119 八幡東消防署：663-0119 消防局予防課：582-3836  
小倉南消防署：951-0119 八幡西消防署：622-0119